

## Buzones de Correo | Buzones verticales para exterior e interior

## HABITAT



CAPACIDAD



RESISTENCIA ANTICORROSIVA



## MEDIDAS

V8000: 330x370x100 mm.

V8700: 330x260x100 mm.

V8800: 370x270x110 mm.

## REPUESTOS

Cerradura: CER05A10CR.

Tarjetero: TJ00029-2.

## COLOR



A elegir en pág. 63

## CARACTERÍSTICAS



Tapa de boca de aluminio o acero inox

Puerta de acero lacado o acero inox

Cuerpo de acero lacado o acero inox

Cerradura EUROLOCK de 1.100 combinaciones, grado 2 (máximo) de seguridad según EN-13724.

- **Comodidad de uso:** la apertura lateral del buzón facilita la retirada de la correspondencia.

Rampa antipesca, para evitar sustraer la correspondencia desde el exterior.

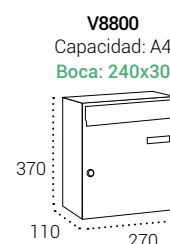
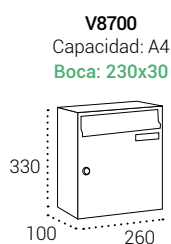
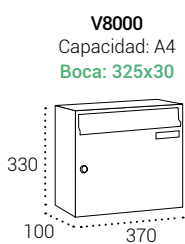
**Antivandálico:** puerta robusta de 1 mm. de espesor.

## Buzones de Correo | Buzones verticales para exterior e interior



V8000

V8700



### HABITAT

Medidas en mm.

Cuerpo negro y puerta de acero BLANCO	V8000-01	V8700-01	V8800-01
Cuerpo negro y puerta de acero ANTRACITA	V8000-06	V8700-06	V8800-06
Cuerpo negro y puerta de acero PLATA	V8000-02	V8700-02	V8800-02
Cuerpo negro y puerta de acero NEGRO	V8000-04	V8700-04	V8800-04
Cuerpo negro y puerta de acero INOXIDABLE SATINADO	V8000-05	V8700-05	V8800-05
Cuerpo y puerta de acero INOXIDABLE SATINADO	V8000-07	V8700-07	V8800-07
Cuerpo negro y puerta de acero COLOR A ELEGIR (pág. 63)	V8000-09	V8700-09	V8800-09

### COMPLEMENTE SU BUZÓN CON...

GRABACIÓN DE BUZONES  
pág. 64

GRABACIÓN DE AGRUPACIÓN  
pág. 64

ENVOLVENTES  
pág. 66

SOPORTES  
pág. 68 / 69

TAPAJUNTAS  
pág. 65

TEJADO  
pág. 73

## Buzones de Correo | Buzones verticales para exterior e interior

## MILENIO



CAPACIDAD



RESISTENCIA ANTICORROSIVA



## MEDIDAS

V4000: 285x345x110 mm.

## REPUESTOS

Cerradura: CER01A05CR.

Tarjetero: TJO0001.

## COLOR



A elegir en pág. 63

## CARACTERÍSTICAS

Frente de aluminio

Cuerpo de acero  
de color negroCerradura Grado 1 según  
normativa EN-13724

Rampa antipesca



## Antivandálico:

el diseño del frente del buzón  
evita que la puerta pueda ser  
arrancada desde el exterior.

- **Comodidad de uso:** la apertura lateral del buzón facilita la retirada de la correspondencia.
- **Ideal para exteriores:** el frontal es de aluminio y el cuerpo puede ser de aluminio o de acero galvanizado lacado.
- El modelo 100% aluminio está especialmente indicado para exteriores y entornos húmedos.

Buzones de Correo | Buzones verticales para exterior e interior

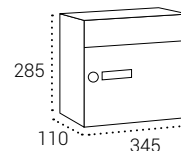


ACCESORIO SALVACARTAS C-016



Soporte de acero galvanizado que se adapta a la puerta para evitar que la correspondencia se caiga al abrir el buzón.

**V4000**  
Capacidad: A4  
Boca: 325x30



MILENIO

Medidas en mm.

Puerta de aluminio BLANCO	V4000-01
Puerta de aluminio ANTRACITA	V4000-06
Puerta de aluminio ANODIZADO PLATA	V4000-02
Puerta de aluminio NEGRO	V4000-04
Puerta de aluminio COLOR A ELEGIR (pág. 63)	V4000-09

COMPLEMENTE SU BUZÓN CON...

GRABACIÓN DE BUZONES  
pág. 64

GRABACIÓN DE AGRUPACIÓN  
pág. 64

ENVOLVENTES  
pág. 66

TAPAJUNTAS  
pág. 65

TEJADO  
pág. 73

## Buzones de Correo | Buzones verticales para exterior e interior

## INFINITY



RESISTENCIA ANTICORROSIVA



## MEDIDAS

V2300: 285x345x110 mm.

## CARACTERÍSTICAS

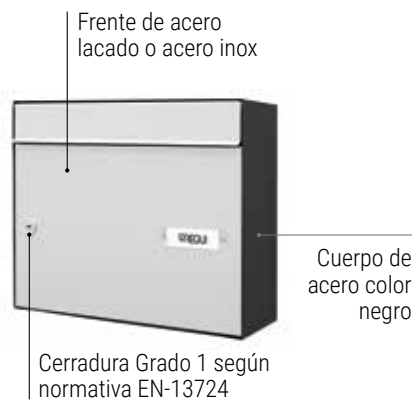
## REPUESTOS

Cerradura: CER01A05CR.

Tarjetero: TJ00001.

## COLOR

A elegir en pág. 63



**Comodidad de uso:** la apertura lateral del buzón facilita la retirada de la correspondencia.

**Antivandálico:** el diseño del frente del buzón evita que la puerta pueda ser arrancada desde el exterior.

## Buzones de Correo | Buzones verticales para exterior e interior



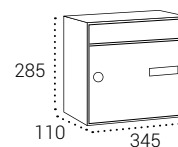
### ACCESORIO SALVACARTAS C-016



Soporte de acero galvanizado que se adapta a la puerta para evitar que la correspondencia se caiga al abrir el buzón.

### V2300

Capacidad: A4  
Boca: 325x30



### INFINITY

Medidas en mm.

Puerta de acero BLANCO	V2300-01
Puerta de acero ANTRACITA	V2300-06
Puerta de acero PLATA	V2300-02
Puerta de acero NEGRO	V2300-04
Puerta de acero INOXIDABLE SATINADO	V2300-05
Puerta de acero COLOR A ELEGIR (pág. 63)	V2300-09

### COMPLEMENTE SU BUZÓN CON...

GRABACIÓN DE BUZONES  
pág. 64

GRABACIÓN DE AGRUPACIÓN  
pág. 64

ENVOLVENTES  
pág. 66

SOPORTES  
pág. 68 / 69

TAPAJUNTAS  
pág. 65

TEJADO  
pág. 73

## Buzones de Correo | Buzones verticales para interior

## LIBRO



CAPACIDAD



## MEDIDAS

V1130: 400x270x300 mm. (batería 3)

V1140: 400x355x300 mm. (batería 4)

V1150: 400x435x300 mm. (batería 5)

## REPUESTOS

Cerradura: CER01A05CR.

Tarjetero: TJ00006.

## COLOR



A elegir en pág. 63

## CARACTERÍSTICAS

Cuerpo y puerta de acero lacado o acero inoxidable

Cerradura Grado 1 según normativa EN-13724



- **Comodidad de uso:** la ubicación de la boca en la parte superior permite depositar la correspondencia de manera cómoda y rápida. Apertura lateral para mayor comodidad en la retirada de correspondencia.
- **Montaje rápido mediante baterías de 3, 4 y 5 buzones:** se recomienda colocación de envoltente lateral para un perfecto acabado.
- **Opción de fabricación a medida:** con un mínimo de 6 y un máximo de 23 buzones, es posible fabricarlos en un solo bloque evitando la duplicidad de paredes.



Ver tabla de medidas (pág. 93)

## Buzones de Correo | Buzones verticales para interior



**06**  
(cuerpo y puerta negra)



**02**  
(cuerpo y puerta plata)

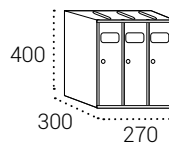


**04**  
(cuerpo negro y puerta inoxidable satinado)

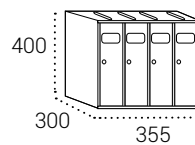


**07**  
(cuerpo y puerta inoxidable satinado)

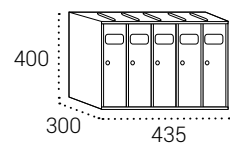
**V1130**  
Capacidad: A4  
Boca: 250x30



**V1140**  
Capacidad: A4  
Boca: 250x30



**V1150**  
Capacidad: A4  
Boca: 250x30



### LIBRO

Medidas en mm.

Cuerpo y puerta de acero NEGRO

V1130-06

V1140-06

V1150-06

Cuerpo y puerta de acero PLATA

V1130-02

V1140-02

V1150-02

Cuerpo y puerta de acero INOXIDABLE SATINADO

V1130-07

V1140-07

V1150-07

Cuerpo negro y puerta de acero INOXIDABLE SATINADO

V1130-04

V1140-04

V1150-04

Cuerpo y puerta de acero COLOR A ELEGIR (pág. 63)

V1130-09

V1140-09

V1150-09

Opción fabricación a medida

### COMPLEMENTE SU BUZÓN CON...

GRABACIÓN DE BUZONES  
pág. 64

MESA  
pág. 71 / 76



## Buzones de Correo | Buzones verticales para interior

## FRONT



## MEDIDAS

V1630: 400x270x320 mm. (batería 3)  
 V1640: 400x355x320 mm. (batería 4)  
 V1650: 400x435x320 mm. (batería 5)

## REPUESTOS

Cerradura:  
 CER0070+CER0070-1L.

Tarjetero: TJ00006.

## COLOR




A elegir en pág. 63

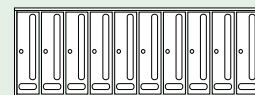
## CARACTERÍSTICAS

Cuerpo y puerta de acero lacado o acero inoxidable

Cerradura Grado 1 según normativa EN-13724

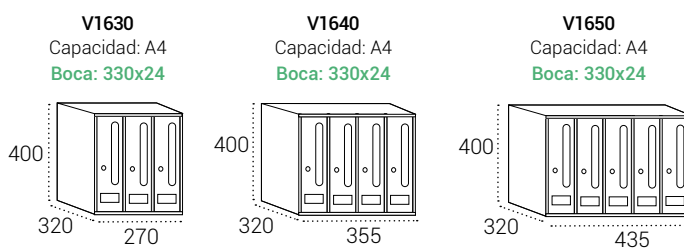


- **Confidencialidad:** la tapa de boca permanece cerrada por la acción de un muelle que confiere una total confidencialidad de la correspondencia.
- **Montaje rápido mediante baterías de 3, 4 y 5 buzones:** se recomienda colocación de envolvente lateral para un perfecto acabado.
- **Opción de fabricación a medida:** con un mínimo de 6 y un máximo de 25 buzones, es posible fabricarlos en un solo bloque evitando la duplicidad de paredes.



Ver tabla de medidas (pág. 93)

## Buzones de Correo | Buzones verticales para interior



**FRONT**

Medidas en mm.

Cuerpo y puerta de acero NEGRO	V1630-06	V1640-06	V1650-06
Cuerpo y puerta de acero PLATA	V1630-02	V1640-02	V1650-02
Cuerpo y puerta de acero INOXIDABLE SATINADO	V1630-07	V1640-07	V1650-07
Cuerpo negro y puerta de acero INOXIDABLE SATINADO	V1630-04	V1640-04	V1650-04
Cuerpo y puerta de acero COLOR A ELEGIR (pág. 63)	V1630-09	V1640-09	V1650-09

Opción fabricación a medida

**COMPLEMENTE SU BUZÓN CON...**

GRABACIÓN DE BUZONES pág. 64	ENVOLVENTES pág. 66	SOPORTES pág. 68 / 69	MESA pág. 71 / 76	TAPAJUNTAS pág. 65
---------------------------------	------------------------	--------------------------	----------------------	-----------------------

## Buzones de Correo | Buzones verticales para interior

## FUTURE



## MEDIDAS

V1000: 302x242x110 mm.

## REPUESTOS

Cerradura: CER01C04CR.

Tarjetero: TJO0002..

## COLOR



A elegir en pág. 63

## CARACTERÍSTICAS



Cuerpo de acero negro

Cerradura Grado 1 según normativa EN-13724

**Antivandálico:** puerta robusta de acero de 1 mm de espesor y cierre central. El diseño del cuerpo evita que se pueda tirar de la puerta desde el exterior.

Fácil inserción de correspondencia por la orientación de la boca a 35°

Rampa antipesca



## Buzones de Correo | Buzones verticales para interior



**FUTURE**

Medidas en mm.

Puerta de acero PLATA	V1000-02
Puerta de acero ANTRACITA	V1000-06
Puerta de acero NEGRO	V1000-04
Puerta de acero INOXIDABLE ESPEJO	V1000-05
Puerta de acero NÁCAR	V1000-27
Puerta de acero COLOR A ELEGIR (pág. 63)	V1000-09

**COMPLEMENTE SU BUZÓN CON...**

GRABACIÓN  
 DE BUZONES  
 pág. 64

Buzones de Correo | Buzones verticales para interior

MIRA



BUZONES DE CORREO



MEDIDAS

V1300: 310x260x90 mm.  
V1310: 310x360x90 mm.

REPUESTOS

Cerradura: CER0070.  
Tarjetero: TJO0023.



A elegir en pág. 63

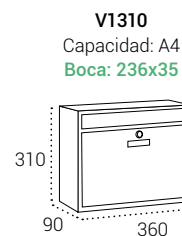
CARACTERÍSTICAS



**Antivandálico:** el diseño del frente del buzón evita que la puerta pueda ser arrancada desde el exterior.



## Buzones de Correo | Buzones verticales para interior



**MIRA**  
Medidas en mm.

Cuerpo y puerta acero BLANCO  
Cuerpo y puerta acero PLATA

V1300-01  
V1300-02

V1310-01  
V1310-02

Cuerpo negro y puerta acero INOXIDABLE SATINADO

V1300-05

V1310-05

### COMPLEMENTE SU BUZÓN CON...

GRABACIÓN DE BUZONES  
pág. 64

GRABACIÓN DE AGRUPACIÓN  
pág. 64

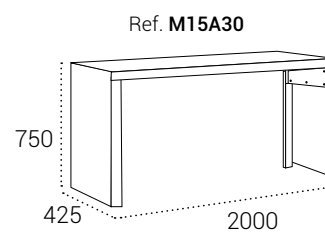
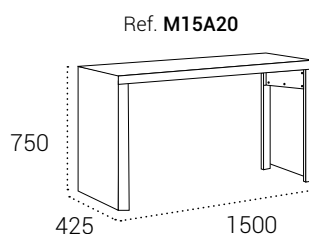
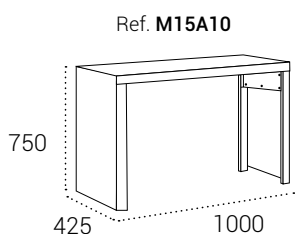
ENVOLVENTES  
pág. 66

TAPAJUNTAS  
pág. 65

## Complementos

### MESA FLAT

- **Material:** Acero o acero inoxidable (en los acabados inox, las partes internas de la mesa están pintadas en color a elegir).
- Atornillable a suelo.
- Complemento útil como soporte para agrupaciones de buzones.
- Permite una nueva forma de colocar los buzones en un portal.
- Adecuado para todos los modelos de buzones.
- Es recomendable que la agrupación de buzones se complemente con un envolvente.
- Color a elegir en pág. 63



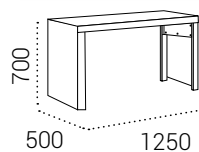
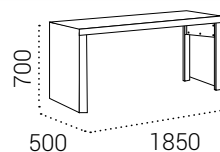
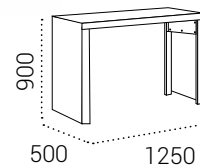
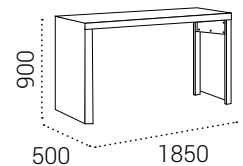
Medidas en mm.

Acero INOXIDABLE SATINADO	M15A10-05	M15A20-05	M15A30-05
Acero COLOR A ELEGIR	M15A10	M15A20	M15A30



Zonas Comunes | **Mobiliario Welcome****MESA****CARACTERÍSTICAS**

- Mesas polivalentes.
- **Material:** Están compuestas de un perfil perimetral de aluminio de 8 mm de espesor, con aristas en chafán y cuerpo de acero.
- **Fijación:** a suelo. (Incluye tornillería de fijación.)
- Las mesas Arregui Welcome han sido diseñadas para llenar de estilo cualquier ambiente. Elegancia funcional, útiles como soporte para las agrupaciones de buzones, como apoyo de elementos decorativos o como mueble protagonista de un espacio.
- Fabricadas en 3 acabados y 4 tamaños, se pueden fijar al suelo.
- Las mesas son adecuadas para todos los modelos de buzones. La agrupación de buzones se complementa con un envolvente a juego con la mesa.

Ref. **M11B200**Ref. **M11B300**Ref. **M11A200**Ref. **M11A300**

Medidas en mm.

Cuerpo y marco BLANCO	M11B211	M11B311	M11A211	M11A311
Cuerpo PLATA PERLA y marco ANTRA	M11B224	M11B324	M11A224	M11A324
Cuerpo ANTRA y marco PLATA PERLA	M11B242	M11B342	M11A242	M11A342